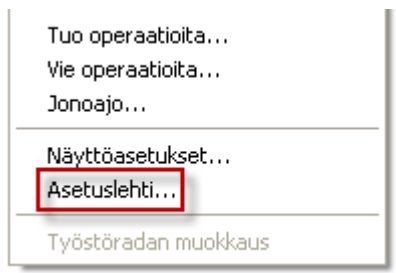


27.12.10

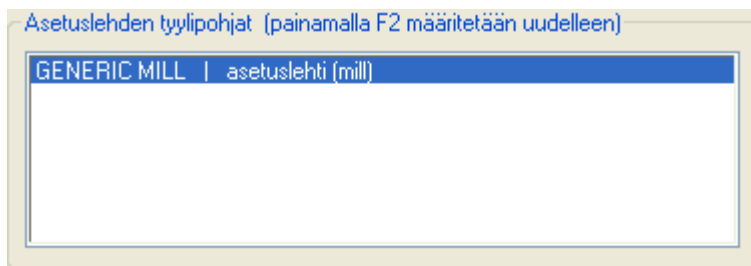
Mastercam asetuslehden valinta

Mastercamin käyttää nykyään asetuslehtiin Active Reports raporttigeneraattoria. Tällä voidaan luoda käyttäjäkohtaisesti omat tyyli-pohjat asetuslehdille.

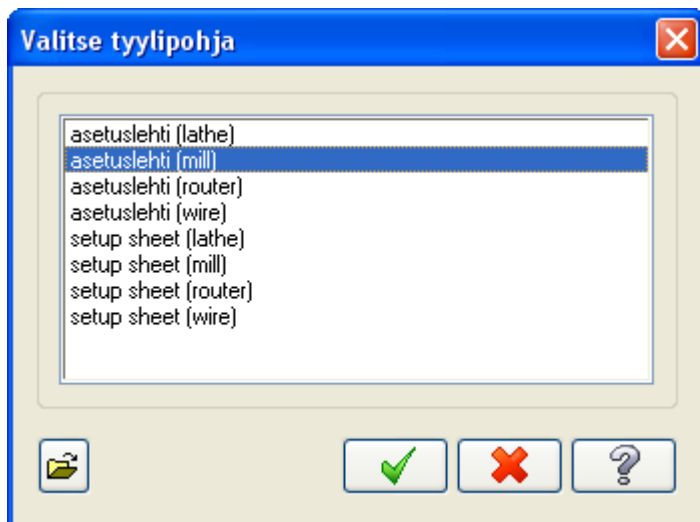
1. Operaationhallinnasta valitaan hiiren oikealla näppäimellä Asetuslehti.



2. Valitsemalla F2 voidaan valita asetuslehden tyyli-pohja luettelosta.

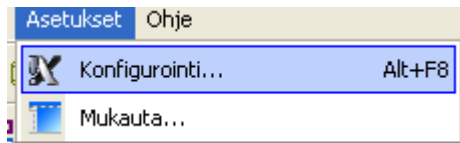


3. Tyyli-pohjien luettelo avautuu



Asetuslehden oletustyyppin valinta

1. Valitaan Asetukset – Konfigurointi



2. Valitaan halutut tyyliopojien oletusarvot.

